

彰化縣政府污水下水道用戶排水設備預設暨聯接申請表

案件編號 (本欄申請人請勿填寫)		本案用戶排水設置 <input checked="" type="checkbox"/> 業依相關法令檢附資料圖說 (預設/聯接) <input type="checkbox"/> 業依相關法令及備查圖說施工完竣		請准予備查 此致		彰化縣政府	
建/使照號碼	(109)府建管(建)字第 168899號	發照日期	109年04月02日		接入人孔編號名稱及其 接入水量 (>1個人孔以;區分)		MB08-a0101 (2.25 CMD)
建物名稱	王小美住宅新建工程						
申請類別	4	代碼別：[1]用戶排水設備預設裝置設計，[2]用戶排水設備預設裝置完工，[3]用戶排水設備預設裝置變更設計， [4]用戶排水設備聯接設計，[5]用戶排水設備聯接完工，[6]用戶排水設備聯接變更設計					
用途區分 (複選以;區分)	1; 4	代碼別：[1]住宅，[2]商業，[3]住商混合，[4]事業， [5]其他		事業或其他用途區分		醫療保健業	(前項填[4] 者請詳填)
工程類別	1	代碼別：[1]新建，[2]既有，[3]增建，[4]改建， [5]油脂截留器		專用下水道管制編號			
設置人	姓名 (代表)	王小美		地址	500017 彰化縣彰化市公園路 1段409號		成功建設有限公司印 美王印小
	電話	(04) 7532673		地址	500201 彰化縣彰化市中山路 2段416號		
	公司	成功建設有限公司		電話	(04) 7266335		
	用印						
建築師	姓名	陳大慶		事務所名稱	陳大慶建築師事務所		陳大慶建築師事務所 慶陳印大
	聯絡電話	(04) 7532601		事務所地址	500046 彰化縣彰化市中華西 路701號		
專業技師	姓名	曾阿弘		事務所名稱	曾帥環境工程技師事務所		曾帥環境工程技師事務所 弘曾印阿
	聯絡電話	(04) 7532661		事務所地址	526015 彰化縣二林鎮二城路 615號		
承裝商	姓名	艾彰化		公司商號名稱	彰化水電工程有限公司		彰化水電工程有限公司 執業圖記 化艾印彰
	聯絡電話	(04) 7222151		公司商號地址	500201 彰化縣彰化市中山路 2段416號3樓		
建築地點	行政區地址	彰化縣二林鎮美好路6號				總樓地板面積	330 m ²
	地號	二林鎮美好段幸福小段99地號 共 1 筆				計畫使用人口數	10 人
						計畫接管戶數	1 戶
土地使用分區	住宅區	房屋概況	地上 4 層 1 幢 1 棟 1 戶 地下 0 層		計畫平均日水量	2.25 CMD	
建築物各層用途	地上 001 層：診所 地上 002 層：住宅 地上 003 層：住宅 地上 004 層：住宅						
變更設計 (含竣工修正) 說明或附註							

彰化縣政府污水下水道用戶排水設備預設暨聯接專業技師簽證報告

設置人	【起造人】成功建設有限公司 王小美		
建築位置	【地號】二林鎮美好段幸福小段 99 地號 等 1 筆 【地址】彰化縣二林鎮美好路 6 號		
申請類別	<input type="checkbox"/> 用戶排水設備預設裝置設計 <input type="checkbox"/> 用戶排水設備預設裝置完工 <input type="checkbox"/> 用戶排水設備預設裝置變更設計 <input checked="" type="checkbox"/> 用戶排水設備聯接設計 <input type="checkbox"/> 用戶排水設備聯接完工 <input type="checkbox"/> 用戶排水設備變更設計		
建築物用途區分	<input checked="" type="checkbox"/> 住宅 <input type="checkbox"/> 商業 <input type="checkbox"/> 住商混合 <input checked="" type="checkbox"/> 事業 <input type="checkbox"/> 其他		
建/使照號碼	(109)府建管(建)字第 168899 號	接入人孔編號名稱及其 接 入 水 量	MB08-a0101 (2.25 CMD)
專用下水道管制編號		(>1 個人孔以 ; 區分)	
建築規模	戶數 <u>1</u> 戶，地上 <u>4</u> 層地下 <u>0</u> 層 <u>1</u> 幢 <u>1</u> 棟 總樓地板面積： <u>330</u> m ² 計畫水量 <u>2.25</u> CMD，計畫人口 <u>10</u> 人		
簽證內容	檢 核 表	1 張	
	計 畫 書 圖	3 份	
	圖 樣	5 張/份	
	說 明 書	2 張/份	
	以上資料由本專業技師簽證負責		
簽證技師	姓 名： <u>曾阿弘</u> (簽名)		
	執業執照號碼：技執字第 1090168 號		
	事務所名稱：曾帥環境工程技師事務所		
	會籍編號：0857		
	事務所地址：526015 彰化縣二林鎮二城路 615 號		
	執業圖記：   		
簽證日期	中華民國 109 年 4 月 3 日		
備註	本次申請污水下水道用戶排水設備預設暨聯接完工圖與污水下水道用戶排水設備預設暨聯接設計階段備查圖相符，若有不符設置人及專業技師或建築師願負一切法律責任。		

※請以 A3 尺寸列印本表

彰化縣政府污水下水道用戶排水設備預設暨聯接檢核表

設置人	成功建設有限公司 代表人：王小美				
地址	二林鎮美好段幸福小段 99 地號			共 1 筆	
地址	彰化縣二林鎮美好路 6 號				
申請類別	<input checked="" type="checkbox"/> 用戶排水設備預設裝置設計 <input type="checkbox"/> 用戶排水設備預設裝置完工 <input type="checkbox"/> 用戶排水設備預設裝置變更設計 <input type="checkbox"/> 用戶排水設備聯接設計 <input type="checkbox"/> 用戶排水設備聯接完工 <input type="checkbox"/> 用戶排水設備聯接變更設計				
工程類別	<input checked="" type="checkbox"/> 新建 <input type="checkbox"/> 既有 <input type="checkbox"/> 增建 <input type="checkbox"/> 改建 <input type="checkbox"/> 油脂截留器				
項目	本案設計	設計檢核	頁碼	備註	
一、基本資料	(一) 建設處申請書影本 (新建建築物)	○	1-1		
	(二) 建照影本或使照影本 (雙頁及附頁) 或建物所有權證明文件	○	1-2~1-3		
	(三) 設置人資料	1. 身分證影本	○	1-4	
		2. 公司登記證明文件影本	○	1-5~1-6	
	(四) 專業技師資料	1. 省會員證影本	○	1-7	
		2. 執業執照影本	○	1-8	
	(五) 建築師資料	1. 省會員證影本	○	1-9	
		2. 執業執照影本	○	1-10	
	(六) 承裝商資料	1. 省會員證影本	/	/	
		2. 營業執照影本	/	/	
		3. 合格專任技工證明文件	/	/	
	(七) 環境影響評估資料	/	/		
	(八) 相關資料	1. 無事業廢水排放切結 (非事業用戶)	/	/	
		2. 專利證明	/	/	具專利者
3. 委託書		○	1-11		
4. 變更對照表		/	/		
5. 套繪人孔函文		/	/		
(九) 面積/戶數計算表	○	1-12			
(十) 計畫使用人口	10 人	○	1-12		
(十一) 計畫平均日水量	2.25 CMD	○	1-12		
(十二) 可容納之下水水質標準		/	/		
(十三) 「正本相符」章及各核章已完成		○	1-1~1-12		
(十四) 其他		/	/		
二、用戶排水設備預設暨聯接設計	(一) 現況位置圖 (圖面應註明四周相關道路及索引圖號, 且註明建築基地至污水下水道連接口, 標示指北符號比例尺 1/100-1/600)	○	2-1	基地位置以顏色區塊表示	
	(二) 圖例說明	○	2-2		
	(三) 建築物內部管線	1. 配管立面圖	○	2-3	既有建築物得用簡圖表示
		2. 各層排水設備設置平面圖	○	2-4~2-8	既有建築物得用簡圖表示
		3. 已逐項查核建築技術規則並符合規定	○	2-1~2-8	
	(四) 設施設備單元	1. 設計說明	○	2-9~2-10	含預設切換裝置、污水坑、油脂截留器等
		2. 已逐項查核預設用戶排水設備已確依下水道法及相關法令規定設置切換裝置、連接管、自設陰井或人孔等設施且功能正常, 日後如完成聯接可供用戶通水使用	○	2-9~2-10	
		3. 已逐項查核下水道工程設施標準及下水道用戶排水設備標準並符合規定	○	2-9~2-10	
		4. 其他	/	/	
	(五) 建築物外部管線 (連接公共污水下水道管線、人孔及內部管線匯集處至接入人孔等)	1. 水量計算	○	2-11	
		2. 剖面圖 (含設施、人孔、陰井、採樣井、清除口及通氣管等設施)	○	2-12	
		3. 平面圖 (含設施、人孔、陰井、採樣井、清除口及通氣管等設施)	○	2-13	水流方向以顏色標示
		4. 預留自設陰井或人孔位置毗鄰本案主要道路, 且設施底部深度 (需加上上游管徑) 低於側溝底部	○	2-14	
		5. 預留自設陰井或人孔至主要道路間, 無其他管線、設施障礙	○	2-12~2-14	
6. 預設設施已預留穿越連續壁之連接管, 並知悉日後連接污水下水道之風險		/	/	自設陰井或人孔位於連續壁內側者	
7. 用戶排水已完成單一管線連接公共污水下水道系統		/	/		
8. 已逐項查核下水道用戶排水設備標準並符合規定		○	2-11~2-14		
(六) 系統整體考量	1. 雨、污水分流	○	2-15		
	2. 噪音、臭味預防控制	○	2-15		
	3. 各項生活雜排水已接入建築物之排水系統且可排放到達切換裝置	○	2-16		
	4. 其他	/	/		
(七) 其他	/	/			
三、完工檢附項目	(一) 用戶排水設備預設完工自行檢驗紀錄 (污水一表四)	/	/		
	(二) 用戶排水設備聯接完工自行檢驗紀錄 (污水一表五)	/	/		
	(三) 照片 (除外觀外皆需含施工前、中、後)	1. 建物外觀	/	/	
		2. 涉及公共設施部分	/	/	道路等
		3. 各設施設備	/	/	含預設切換裝置等
		4. 接入公共污水下水道銜接處	/	/	人孔等
5. 其他		/	/		
(四) 維護清理計畫	/	/			
(五) 門牌初編證明書	/	/			
(六) 其他	/	/			
四、其他	(一) 事業用戶設計 (含質量平衡)	/	/	需專業技師	
	(二) 未列事項由簽證技師一併考量設計	○	2-17		
	(三) 其他	/	/		


上表資料經簽證技師檢核無誤並符合相關法規者打「○」
無須檢核者打「/」

簽證技師：

【核蓋執業圖記章】

【簽全名】曾阿弘

【日期】109 年 4 月 8 日



備註：深色欄位為主要項目，其餘為次要項目。

※請以 A3 尺寸列印本表

彰化縣政府污水下水道用戶排水設備預設暨聯接檢核表

設置人	成功建設有限公司 代表人：王小美				
地址	二林鎮美好段幸福小段 99 地號		共 1 筆		
地址	彰化縣二林鎮美好路 6 號				
申請類別	<input type="checkbox"/> 用戶排水設備預設裝置設計 <input type="checkbox"/> 用戶排水設備預設裝置完工 <input type="checkbox"/> 用戶排水設備預設裝置變更設計 <input checked="" type="checkbox"/> 用戶排水設備聯接設計 <input type="checkbox"/> 用戶排水設備聯接完工 <input type="checkbox"/> 用戶排水設備聯接變更設計				
工程類別	<input checked="" type="checkbox"/> 新建 <input type="checkbox"/> 既有 <input type="checkbox"/> 增建 <input type="checkbox"/> 改建 <input type="checkbox"/> 油脂截留器				
項目	本案設計	設計檢核	頁碼	備註	
一、基本資料	(一) 建設處申請書影本 (新建建築物)	○	1-1		
	(二) 建照影本或使照影本 (雙頁及附頁) 或建物所有權證明文件	○	1-2~1-3		
	(三) 設置人資料	1. 身分證影本	○	1-4	
		2. 公司登記證明文件影本	○	1-5~1-6	
	(四) 專業技師資料	1. 省會員證影本	○	1-7	
		2. 執業執照影本	○	1-8	
	(五) 建築師資料	1. 省會員證影本	○	1-9	
		2. 執業執照影本	○	1-10	
	(六) 承裝商資料	1. 省會員證影本	○	1-11	
		2. 營業執照影本	○	1-12	
		3. 合格專任技工證明文件	○	1-13	
	(七) 環境影響評估資料	/	/		
	(八) 相關資料	1. 無事業廢水排放切結 (非事業用戶)	○	1-14	
		2. 專利證明	/	/	具專利者
3. 委託書		○	1-15		
4. 變更對照表		/	/		
5. 套繪人孔函文		○	1-16		
(九) 面積/戶數計算表	○	1-17			
(十) 計畫使用人口	10 人	○	1-17		
(十一) 計畫平均日水量	2.25 CMD	○	1-17		
(十二) 可容納之下水水質標準		○	1-18		
(十三) 「正本相符」章及各核章已完成		○	1-1~1-18		
(十四) 其他		/	/		
二、用戶排水設備預設暨聯接設計	(一) 現況位置圖 (圖面應註明四周相關道路及索引圖號, 且註明建築基地至污水下水道連接口, 標示指北符號比例尺 1/100-1/600)	○	2-1	基地位置以顏色區塊表示	
	(二) 圖例說明	○	2-2		
	(三) 建築物內部管線	1. 配管立面圖	○	2-3	既有建築物得用簡圖表示
		2. 各層排水設備設置平面圖	○	2-4~2-8	既有建築物得用簡圖表示
		3. 已逐項查核建築技術規則並符合規定	○	2-1~2-8	
	(四) 設施設備單元	1. 設計說明	○	2-9~2-10	含預設切換裝置、污水坑、油脂截留器等
		2. 已逐項查核預設用戶排水設備已確依下水道法及相關法令規定設置切換裝置、連接管、自設陰井或人孔等設施且功能正常, 日後如完成聯接可供用戶通水使用	/	/	
		3. 已逐項查核下水道工程設施標準及下水道用戶排水設備標準並符合規定	○	2-9~2-10	
	(五) 建築物外部管線 (連接公共污水下水道管線、人孔及內部管線匯集處至接入人孔等)	1. 水量計算	○	2-11	
		2. 剖面圖 (含設施、人孔、陰井、採樣井、清除口及通氣管等設施)	○	2-12	
		3. 平面圖 (含設施、人孔、陰井、採樣井、清除口及通氣管等設施)	○	2-13	水流方向以顏色標示
		4. 預留自設陰井或人孔位置毗鄰本案主要道路, 且設施底部深度 (需加上上游管徑) 低於側溝底部	/	/	
		5. 預留自設陰井或人孔至主要道路間, 無其他管線、設施障礙	/	/	
		6. 預設設施已預留穿越連續壁之連接管, 並知悉日後連接污水下水道之風險	/	/	自設陰井或人孔位於連續壁內側者
7. 用戶排水已完成單一管線連接公共污水下水道系統		○	2-14		
8. 已逐項查核下水道用戶排水設備標準並符合規定		○	2-11~2-14		
(六) 系統整體考量	1. 雨、污水分流	○	2-15		
	2. 噪音、臭味預防控制	○	2-15		
	3. 各項生活雜排水已接入建築物之排水系統且可排放到達切換裝置	/	/		
	4. 其他	/	/		
(七) 其他	/	/			
三、完工檢附項目	(一) 用戶排水設備預設完工自行檢驗紀錄 (污水一表四)	/	/		
	(二) 用戶排水設備聯接完工自行檢驗紀錄 (污水一表五)	/	/		
	(三) 照片 (除外觀外皆需含施工前、中、後)	1. 建物外觀	/	/	
		2. 涉及公共設施部分	/	/	道路等
		3. 各設施設備	/	/	含預設切換裝置等
		4. 接入公共污水下水道銜接處	/	/	人孔等
5. 其他		/	/		
(四) 維護清理計畫	/	/			
(五) 門牌初編證明書	/	/			
(六) 其他	/	/			
四、其他	(一) 事業用戶設計 (含質量平衡)	/	/	需專業技師	
	(二) 未列事項由簽證技師一併考量設計	○	2-16		
	(三) 其他	/	/		


上表資料經簽證技師檢核無誤並符合相關法規者打「○」
無須檢核者打「/」

簽證技師：

【核蓋執業圖記章】

【簽全名】曾阿弘

【日期】109 年 4 月 3 日



備註：深色欄位為主要項目，其餘為次要項目。

彰化縣政府污水下水道用戶排水設備（連接）完工 自行檢驗紀錄表

起造人：成功建設有限公司 王小美 建照：(109)府建管(建)字第168899號
 本案用戶排水設備工程已確依相關法令規定施工完竣，並經設置人、
 專業技師或建築師及承裝商會同查驗紀錄如下表：

查 驗 項 目	是否符合規定	
一、排水系統雨、污水分流	是 <input checked="" type="checkbox"/>	否 <input type="checkbox"/>
二、建築物配管系統通氣管、存水彎、清除口等之裝置	是 <input checked="" type="checkbox"/>	否 <input type="checkbox"/>
三、建築物外連接下水道管材、陰井、人孔（或清除口）之裝置附屬設施內部清理	是 <input checked="" type="checkbox"/>	否 <input type="checkbox"/>
四、預先處理設施或設施設備裝置（依建築技術規則建築設備篇第29條應裝設截留器或分離器） （ <input checked="" type="checkbox"/> 本案無須設置）	是 <input type="checkbox"/>	否 <input type="checkbox"/>
五、損壞公共設施修復（含接入既有公共污水下水道銜接處）	是 <input checked="" type="checkbox"/>	否 <input type="checkbox"/>
經本專業技師或建築師現場監督建築物外連接下水道管材、陰井、人孔及銜接建築物之污水管線用戶排水設備均與污水下水道用戶排水設備設計階段核備圖及污水下水道用戶排水設備完工圖相符，若有不符設置人及專業技師或建築師願負一切法律責任。		

設置人：



專業技師：



建築師：



承裝商：

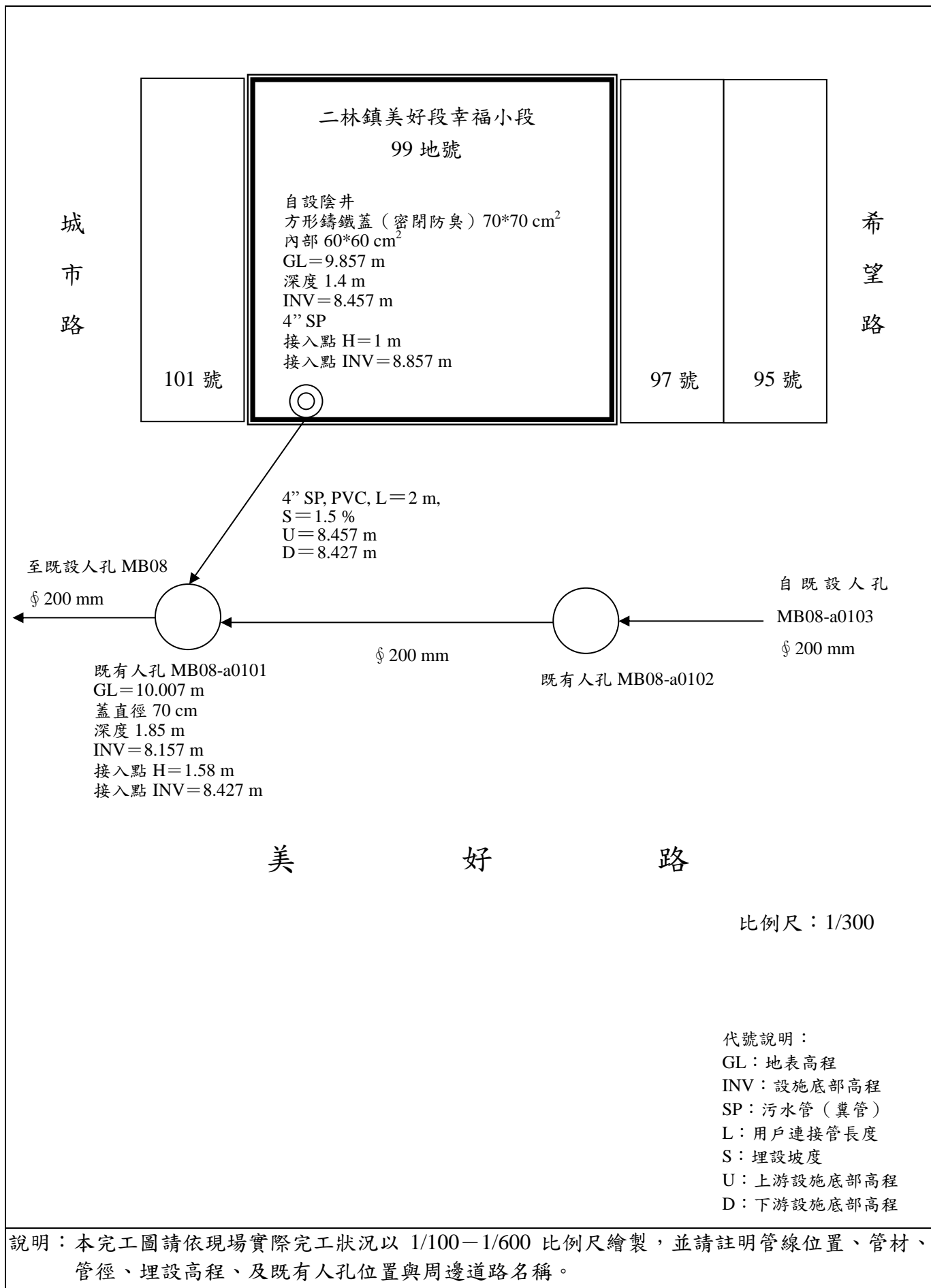


彰化縣污水下水道用戶排水設備聯接完工資料卡

		填表日期		109年04月09日	
案件編號 <small>(本欄申請人請勿填寫)</small>		接入人孔編號 名稱及其接入量 <small>(>1個人孔以:區分)</small>	MB08-a0101 (2.25 CMD)		代表水號 <small>(尚未有自來水水號者免填)</small>
設置人 <small>(代表)</small>	成功建設有限公司 (王小美)	建築地點	彰化縣二林鎮美好路6號		
電話	(04) 7532673	地號	二林鎮美好段幸福小段99地號		共 1 筆
建物名稱	王小美住宅新建工程	建(使)照號	(109)府建管(建)字第168899號	完工日期	109年05月29日
用途區分	1; 4 <small>[1]住宅, [2]商業, [3]住商混合, [4]事業, [5]其他</small>	事業或其他用途區分	醫療保健業 <small>(前項填[4]者請詳填)</small>	專用下水道管制編號 <small>(非專用下水道納管者免填)</small>	
工程類別	1 <small>[1]新建, [2]既有, [3]增建, [4]改建, [5]油脂截流器</small>	用戶排水設備聯接工程名稱 <small>(非公務單位施工者免填)</small>		變更設計 <small>(含竣工修正)說明或附註</small>	
房屋概況	地上 4 層 地下 0 層	1 幢 1 棟 1 戶	用戶地址及自來水水號		
計畫使用水量	2.25 CMD		彰化縣二林鎮美好路6號	BH-25-3838-13-6	
建築師	名稱	陳大慶建築師事務所			
	電話	(04) 7532601			
專業技師	名稱	曾帥環境工程技師事務所			
	電話	(04) 7532661			
承裝商	名稱	彰化水電工程有限公司			
	電話	(04) 7222151			
承裝商或公務施工單位核章	 				
登錄	承辦人員	複	審		
(陳核後登錄至GIS系統確認)	下水道科		科長		

製卡說明：承裝商於用戶排水設備聯接完工前詳填繪本完工資料卡及本卡背後之完工平面圖以憑申報完工與檢驗。

用戶排水設備連接平面圖



彰化縣政府公共污水下水道管線系統套繪申請表

建築物類別	<input type="checkbox"/> 既有建築物； <input checked="" type="checkbox"/> 新建建築物（ <input checked="" type="checkbox"/> 尚未取得建照； <input type="checkbox"/> 已取得建照）		
建物或基地位置	地 號	二林鎮美好段幸福小段 99 地號 等 1 筆	
	地 址		
事業或一般用戶	<input type="checkbox"/> 一般用戶 <input checked="" type="checkbox"/> 事業用戶（生活污水） <input type="checkbox"/> 專用下水道		
	<input type="checkbox"/> 餐飲業或符合建築技術規則建築設備篇第 29 條之行業（設置油脂截留器）		
計畫處理人口	1 戶， 10 人。	申請人 (委託人)	申請人：王小美 委託人：
			電話：(04) 7532673
			住址：500017 彰化縣彰化市公園路 1 段 409 號
需檢附文件	<input checked="" type="checkbox"/> 地籍圖、 <input checked="" type="checkbox"/> 位置圖、 <input checked="" type="checkbox"/> 一樓平面圖、 <input type="checkbox"/> 委託書（本人免附）。		
<p>說明：</p> <p>1. 新建物基地位置請用色筆框選，並加繪公共雨水溝之排水流向。</p> <p>2. 由於本縣逐年辦理用戶接管工程，申請人（設計單位）需自行注意申請套繪之日期、後續申請設計審查之日期及新建物定申請使用執照之日期等，實際位置及詳細資料仍以現場實物為準。</p> <p>3. 各類附件採影本加蓋與正本相符章，並用印。</p> <p>4. 申請人（設計單位）提送之圖說如有不實，需自行負責。</p>			
審查結果（以下由審查單位填寫）			
接管區類別	<input checked="" type="checkbox"/> 已達施工及接管地區。 <input type="checkbox"/> 未達施工及接管地區。		
審查意見	<input checked="" type="checkbox"/> 1.屬於「用戶排水設備（聯接用戶）」，已指定排入人孔或排放位置，無需設置污水處理設施、切換裝置，建物污水可排入下水道。 <input type="checkbox"/> 2.屬於「專用下水道系統（聯接用戶）」，已指定排入之人孔或排放位置，無需設置污水處理設施、切換裝置，建物污水可排入下水道。 <input type="checkbox"/> 3.屬於「事業用戶（聯接用戶）」，已指定排入人孔或排放位置，無需設置污水處理設施、切換裝置，建物生活污水可排入下水道。 <input type="checkbox"/> 4.屬於「用戶排水設備（預設用戶）」，已指定排入之人孔或排放位置，需設置污水處理設施、切換裝置，建物污水暫不可排入下水道。 <input type="checkbox"/> 5.屬於「專用下水道系統（預設用戶）」，已指定排入之人孔或排放位置，需設置污水處理設施、切換裝置，建物污水暫不可排入下水道。 <input type="checkbox"/> 6.屬於「事業用戶（預設用戶）」，已指定排入之人孔或排放位置，需設置污水處理設施、切換裝置，建物生活污水暫不可排入下水道。 <input type="checkbox"/> 7.資料不全、不同意排入公共污水下水道系統或其它。		
承 辦 人 員	複	審	下 水 道 科 科 長